


■ ポリ袋ガウン ■  
(一体型) 型紙

- エプロン部分 -  
全6枚

ポリ袋の  
かどをココへ

ポリ袋の置き方 ★は切りません!!



①

底シール部分は  
太線より外へ

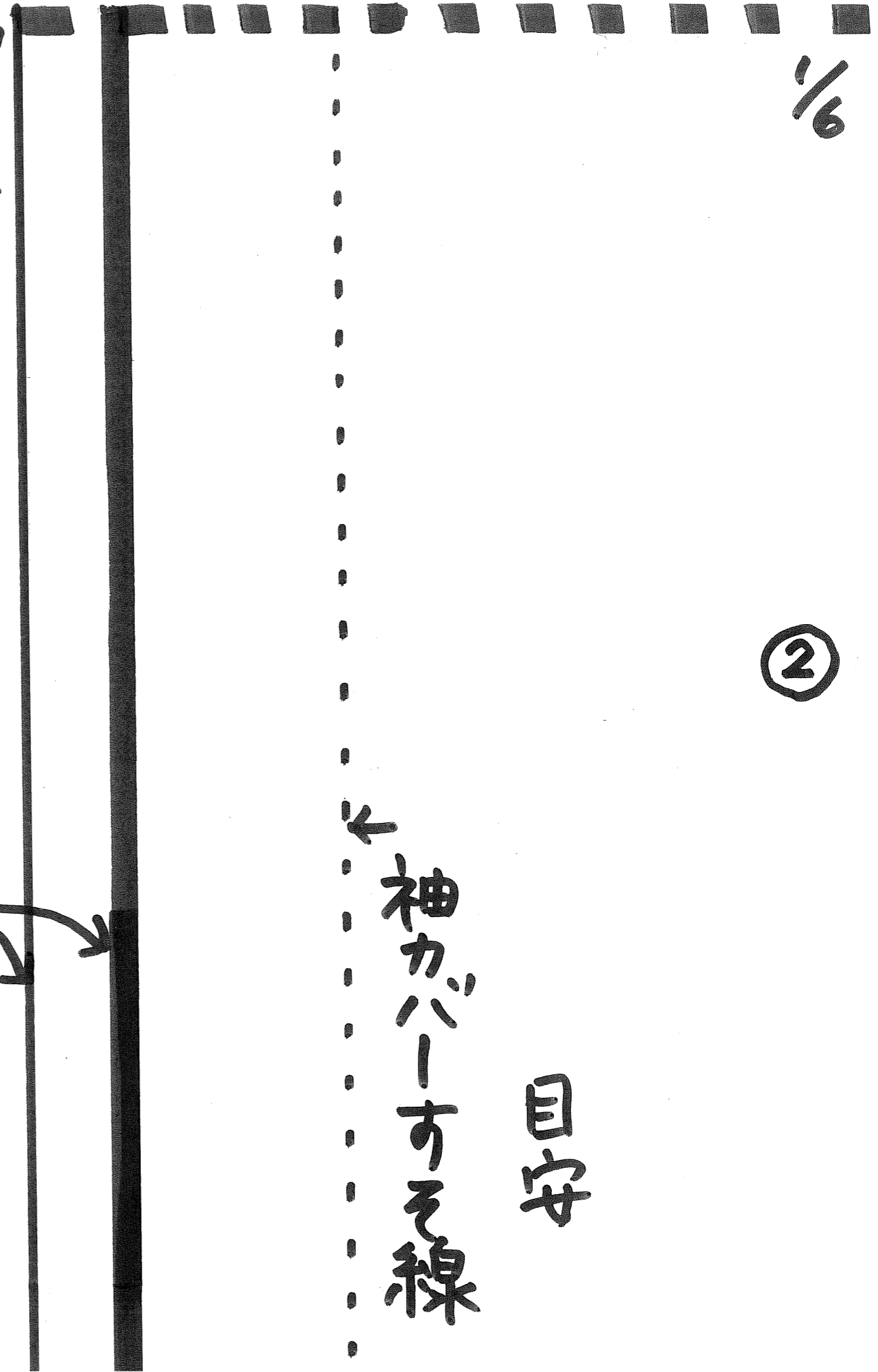


袖カバーすそ線

目安

②

1/6



① のりこ

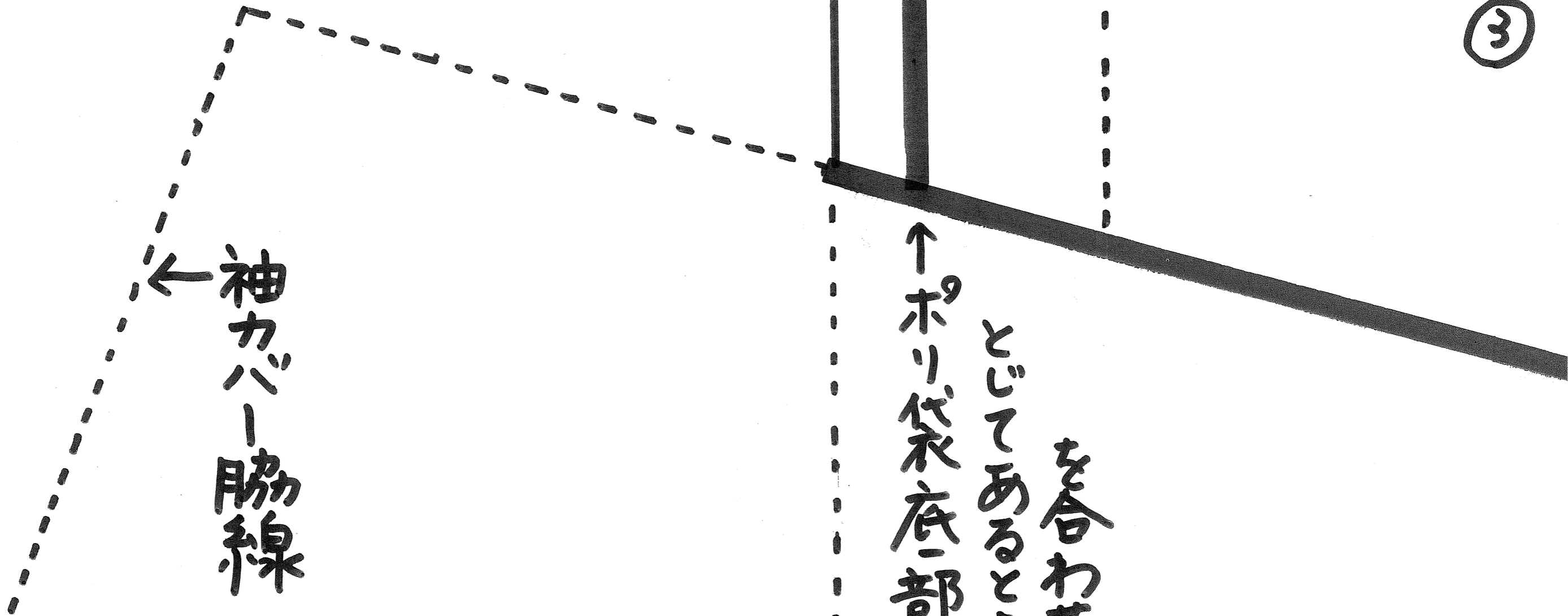
2/6

③

3. キル

↑ ポリ袋底部分  
を合わせる  
とじてあるところ

袖カバー脇線



★ ↑ ホリ袋ワキ

そのまま!! 切らない!!

3/6

②のりしろ

⑤

④

④ のりしろ


4/6

③ のりしろ

1. 1/2

⑥

2. 1/2



5/6  
ホリ袋の  
カドをココへ

7

5  
のりしろ

⑦ のりし3

6/6

⑥ のりし3